



# **AUTOAVALIAÇÃO INSTITUCIONAL 2014 (Resultados parciais)**

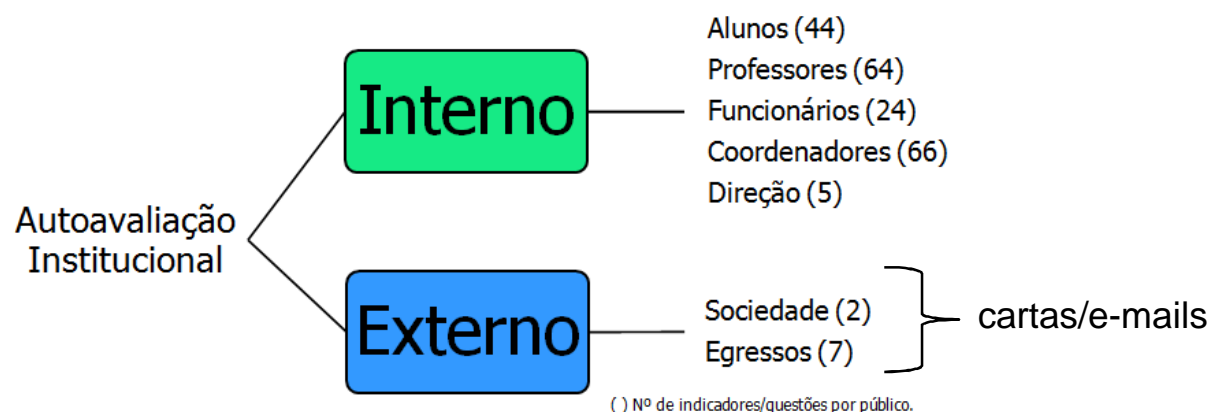
[www.faculdadesgammon.edu.br](http://www.faculdadesgammon.edu.br)

# Autoavaliação Institucional 2014

A **Autoavaliação Institucional** contemplou a aplicação de questionários com respostas fechadas a Alunos, Professores, Funcionários, Coordenadores de Cursos e Direção; e questionários com respostas abertas a representantes da Sociedade Civil e Egressos (ex-alunos formados na ESAPP, FACIG ou Faculdades Gammon).

Nesta apresentação constam os resultados parciais do processo realizado.

# Adesão dos Públicos



## 1) Adesão do público interno:

Avaliou	Diretoria		Funcionários		Coordenadores		Professores		Alunos		GERAL	
SIM	1	100,00%	45	97,93%	2	100,00%	36	97,30%	344	92,47%	428	93,45%
NÃO	0	0,00%	1	2,17%	0	0,00%	1	2,70%	28	7,53%	30	6,55%

## 2) Adesão do público externo: dados ainda não contabilizados.

# Dimensões avaliadas e conceitos utilizados

## Autoavaliação Institucional

### Dimensões

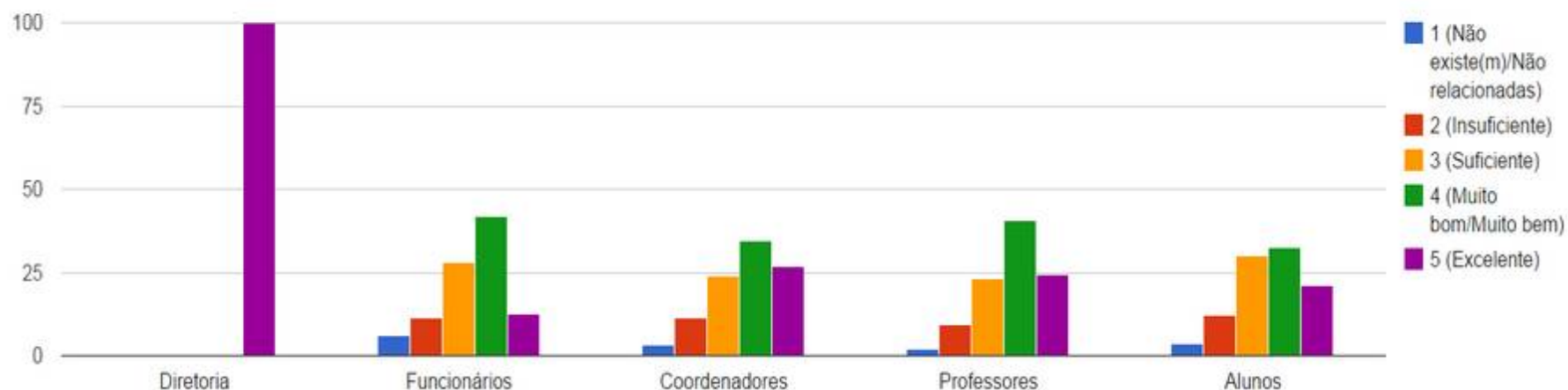
- 1 – Missão e Plano de Desenvolvimento
- 2 - Política para o Ensino
- 3 - Responsabilidade Social
- 4 - Comunicação com a sociedade
- 5 - Políticas de pessoal
- 6 - Organização e gestão
- 7 – Infraestrutura física
- 8 – Planejamento
- 9 - Atendimento a Estudantes e Egressos
- 10 - Sustentabilidade financeira

### Conceitos

- 1 - Não Existe, Não Há, Não Estão Relacionadas
- 2 - Insuficiente
- 3 - Suficiente
- 4 - Muito Bom/Muito Bem
- 5 - Excelente

# Avaliação Geral da Instituição

Avaliação Institucional 2014 (Período de 13/10/2014 a 19/10/2014)

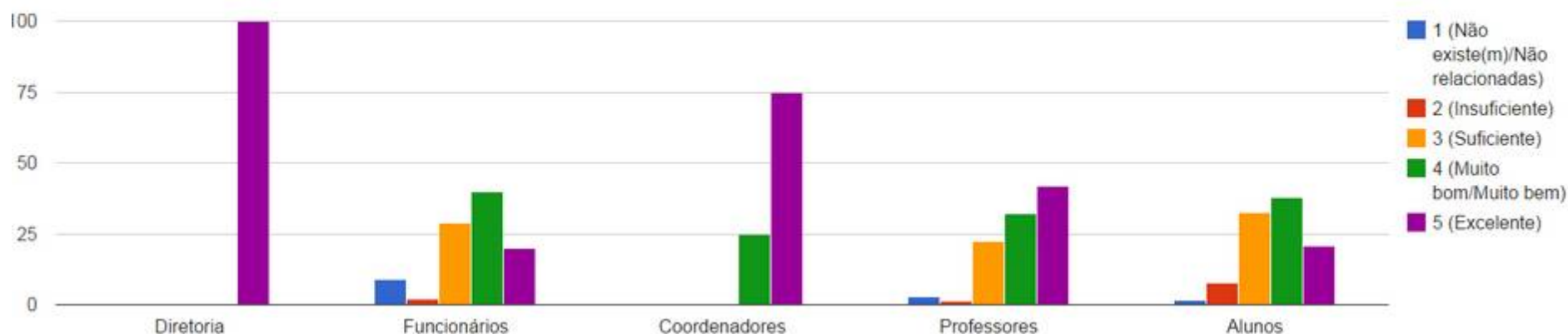


Conceitos	Diretoria	Funcionários	Coordenadores	Professores	Alunos
(1) (Não existe(m) / Não relacionadas)	0,00%	6,30%	3,08%	2,17%	3,75%
(2) Insuficiente	0,00%	11,30%	11,54%	9,42%	12,23%
(3) Suficiente	0,00%	28,24%	23,85%	23,31%	30,19%
(4) Muito bom / Muito bem	0,00%	41,77%	34,63%	40,64%	32,51%
(5) Excelente	100,00%	12,41%	26,92%	24,48%	21,34%
<b>Soma dos conceitos 3, 4 e 5</b>	<b>100,00%</b>	<b>82,42%</b>	<b>85,40%</b>	<b>88,43%</b>	<b>84,04%</b>

# Avaliação Por Dimensão

Dimensão: MISSÃO E PLANO DE DESENVOLVIMENTO INSTITUCIONAL

Avaliação Institucional 2014 (Período de 13/10/2014 a 19/10/2014)



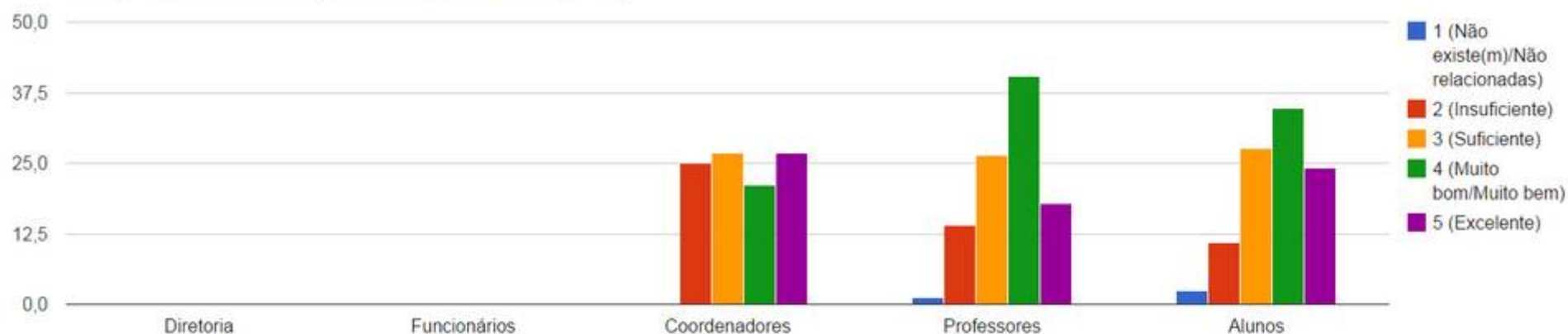
Dimensão 1: MISSÃO E PLANO DE DESENVOLVIMENTO INSTITUCIONAL

Conceitos	Diretoria	Funcionários	Coordenadores	Professores	Alunos
(1) (Não existe(m) / Não relacionadas)	0,00%	8,89%	0,00%	2,78%	1,45%
(2) Insuficiente	0,00%	2,22%	0,00%	1,39%	7,56%
(3) Suficiente	0,00%	28,89%	0,00%	22,22%	32,56%
(4) Muito bom / Muito bem	0,00%	40,00%	25,00%	31,94%	37,79%
(5) Excelente	100,00%	20,00%	75,00%	41,67%	20,64%
<b>Soma dos conceitos 3, 4 e 5</b>	<b>100,00%</b>	<b>88,89%</b>	<b>100,00%</b>	<b>95,83%</b>	<b>90,99%</b>

# Avaliação Por Dimensão

Dimensão: POLÍTICA PARA O ENSINO, A PESQUISA, APÓS-GRADUAÇÃO E A EXENSÃO

Avaliação Institucional 2014 (Período de 13/10/2014 a 19/10/2014)



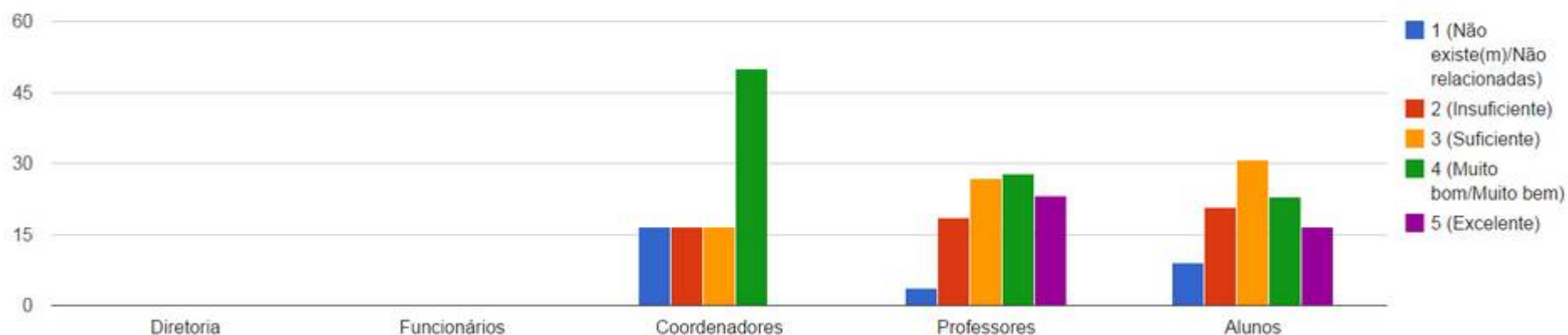
Dimensão 2: POLÍTICA PARA O ENSINO, A PESQUISA, APÓS-GRADUAÇÃO E A EXENSÃO

Conceitos	Diretoria	Funcionários	Coordenadores	Professores	Alunos
(1) (Não existe(m) / Não relacionadas)	0,00%	0,00%	0,00%	1,18%	2,43%
(2) Insuficiente	0,00%	0,00%	25,00%	14,00%	10,89%
(3) Suficiente	0,00%	0,00%	26,93%	26,50%	27,72%
(4) Muito bom / Muito bem	0,00%	0,00%	21,15%	40,39%	34,83%
(5) Excelente	0,00%	0,00%	26,92%	17,95%	24,15%
<b>Soma dos conceitos 3, 4 e 5</b>	<b>0,00%</b>	<b>0,00%</b>	<b>75,00%</b>	<b>84,84%</b>	<b>86,70%</b>

# Avaliação Por Dimensão

Dimensão: RESPONSABILIDADE SOCIAL DA INSTITUIÇÃO

Avaliação Institucional 2014 (Período de 13/10/2014 a 19/10/2014)



Dimensão 3: RESPONSABILIDADE SOCIAL DA INSTITUIÇÃO

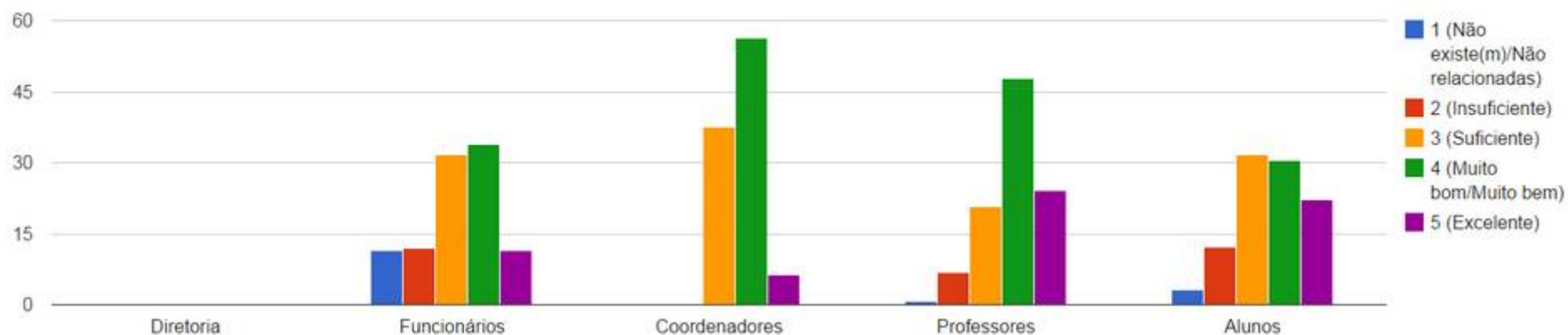
Conceitos	Diretoria	Funcionários	Coordenadores	Professores	Alunos
(1) (Não existe(m) / Não relacionadas)	0,00%	0,00%	16,67%	3,70%	9,11%
(2) Insuficiente	0,00%	0,00%	16,67%	18,52%	20,74%
(3) Suficiente	0,00%	0,00%	16,67%	26,85%	30,73%
(4) Muito bom / Muito bem	0,00%	0,00%	50,01%	27,78%	22,87%
(5) Excelente	0,00%	0,00%	0,00%	23,15%	16,57%
<b>Soma dos conceitos 3, 4 e 5</b>	<b>0,00%</b>	<b>0,00%</b>	<b>66,68%</b>	<b>77,78%</b>	<b>70,17%</b>



# Avaliação Por Dimensão

Dimensão: COMUNICAÇÃO COM A SOCIEDADE

Avaliação Institucional 2014 (Período de 13/10/2014 a 19/10/2014)



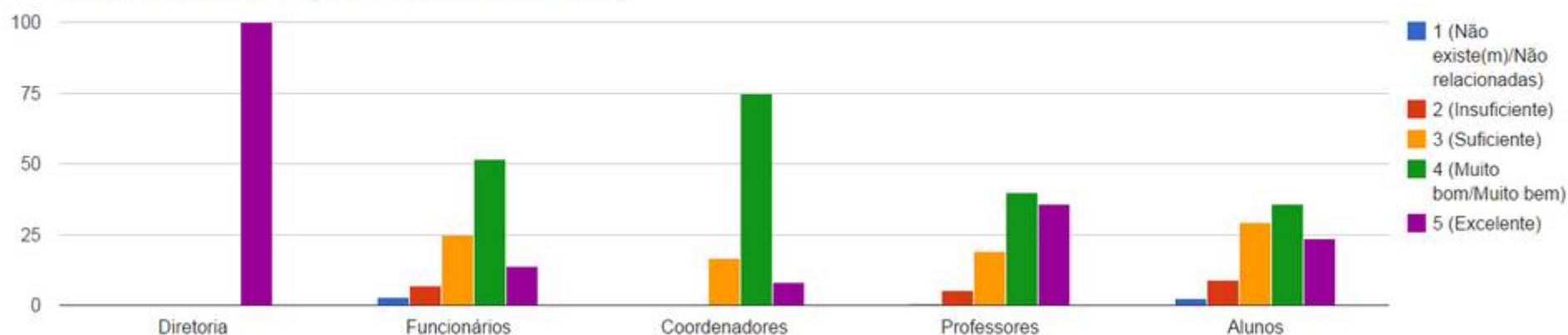
Dimensão 4: COMUNICAÇÃO COM A SOCIEDADE

Conceitos	Diretoria	Funcionários	Coordenadores	Professores	Alunos
(1) (Não existe(m) / Não relacionadas)	0,00%	11,36%	0,00%	0,62%	3,20%
(2) Insuficiente	0,00%	11,85%	0,00%	6,79%	12,25%
(3) Suficiente	0,00%	31,60%	37,50%	20,68%	31,69%
(4) Muito bom / Muito bem	0,00%	33,83%	56,25%	47,84%	30,56%
(5) Excelente	0,00%	11,36%	6,25%	24,07%	22,30%
<b>Soma dos conceitos 3, 4 e 5</b>	<b>0,00%</b>	<b>76,79%</b>	<b>100,00%</b>	<b>92,59%</b>	<b>84,55%</b>

# Avaliação Por Dimensão

Dimensão: POLÍTICAS DE PESSOAL, CARREIRA DO CORPO DOCENTE E CORPO TÉCNICO-ADMINISTRATIVO

Avaliação Institucional 2014 (Período de 13/10/2014 a 19/10/2014)



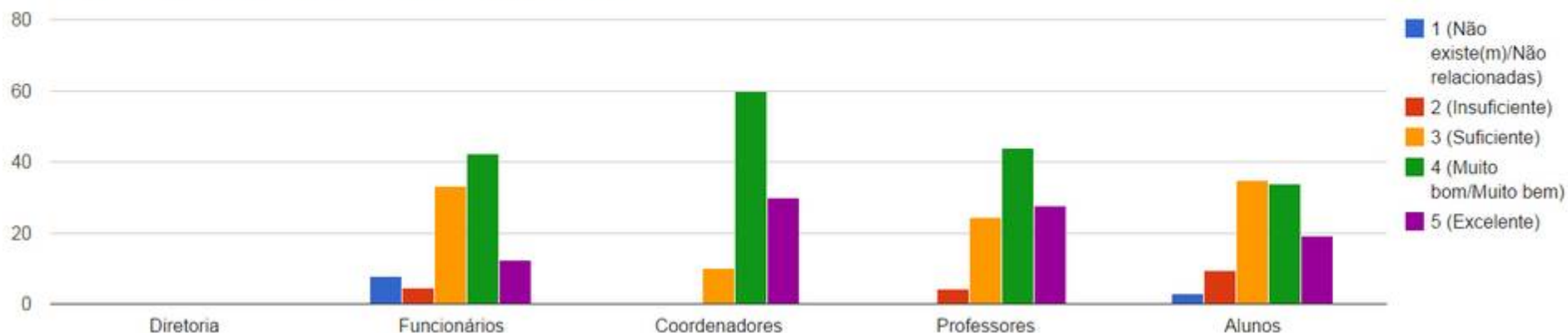
Dimensão 5: POLÍTICAS DE PESSOAL, CARREIRA DO CORPO DOCENTE E CORPO TÉCNICO-ADMINISTRATIVO

Conceitos	Diretoria	Funcionários	Coordenadores	Professores	Alunos
(1) (Não existe(m) / Não relacionadas)	0,00%	2,67%	0,00%	0,46%	2,52%
(2) Insuficiente	0,00%	7,11%	0,00%	5,09%	8,91%
(3) Suficiente	0,00%	24,89%	16,67%	18,98%	29,17%
(4) Muito bom / Muito bem	0,00%	51,57%	75,00%	39,82%	35,85%
(5) Excelente	100,00%	13,78%	8,33%	35,65%	23,55%
<b>Soma dos conceitos 3, 4 e 5</b>	<b>100,00%</b>	<b>90,24%</b>	<b>100,00%</b>	<b>94,45%</b>	<b>88,57%</b>

# Avaliação Por Dimensão

Dimensão: ORGANIZAÇÃO E GESTÃO DA INSTITUIÇÃO

Avaliação Institucional 2014 (Período de 13/10/2014 a 19/10/2014)



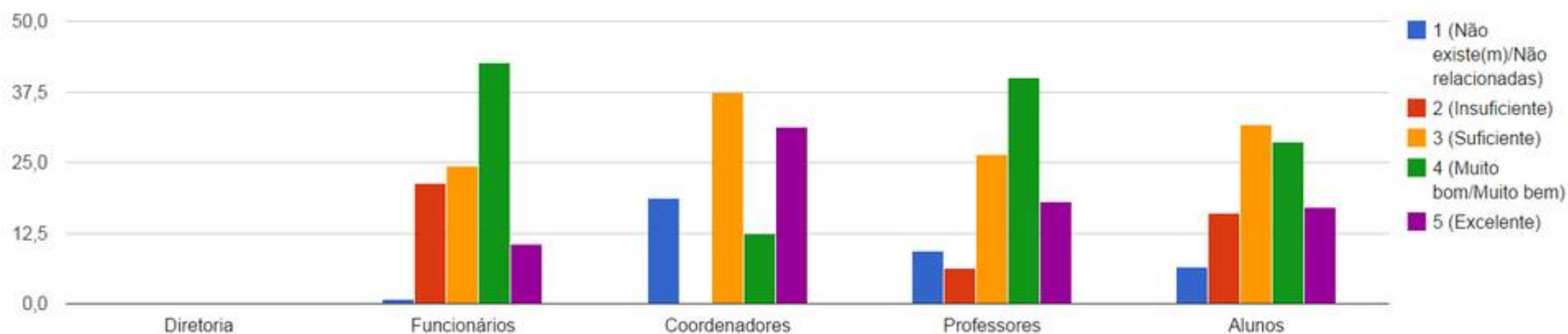
Dimensão 6: ORGANIZAÇÃO E GESTÃO DA INSTITUIÇÃO

Conceitos	Diretoria	Funcionários	Coordenadores	Professores	Alunos
(1) (Não existe(m) / Não relacionadas)	0,00%	7,78%	0,00%	0,00%	2,91%
(2) Insuficiente	0,00%	4,44%	0,00%	4,17%	9,30%
(3) Suficiente	0,00%	33,33%	10,00%	24,31%	34,88%
(4) Muito bom / Muito bem	0,00%	42,23%	60,00%	43,76%	33,72%
(5) Excelente	0,00%	12,22%	30,00%	27,78%	19,19%
<b>Soma dos conceitos 3, 4 e 5</b>	<b>0,00%</b>	<b>87,78%</b>	<b>100,00%</b>	<b>95,85%</b>	<b>87,79%</b>

# Avaliação Por Dimensão

Dimensão: INFRAESTRUTURA FÍSICA

Avaliação Institucional 2014 (Período de 13/10/2014 a 19/10/2014)



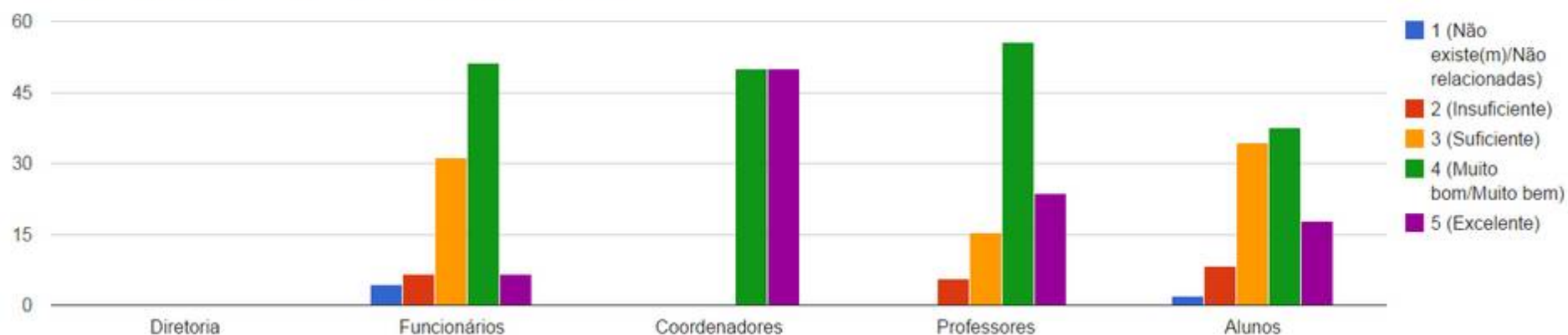
## Dimensão 7: INFRAESTRUTURA FÍSICA

Conceitos	Diretoria	Funcionários	Coordenadores	Professores	Alunos
(1) (Não existe(m) / Não relacionadas)	0,00%	0,89%	18,75%	9,38%	6,54%
(2) Insuficiente	0,00%	21,33%	0,00%	6,25%	16,06%
(3) Suficiente	0,00%	24,44%	37,50%	26,39%	31,70%
(4) Muito bom / Muito bem	0,00%	42,67%	12,50%	39,94%	28,71%
(5) Excelente	0,00%	10,67%	31,25%	18,06%	17,01%
<b>Soma dos conceitos 3, 4 e 5</b>	<b>0,00%</b>	<b>77,78%</b>	<b>81,25%</b>	<b>84,39%</b>	<b>77,42%</b>

# Avaliação Por Dimensão

Dimensão: PLANEJAMENTO INSTITUCIONAL

Avaliação Institucional 2014 (Período de 13/10/2014 a 19/10/2014)



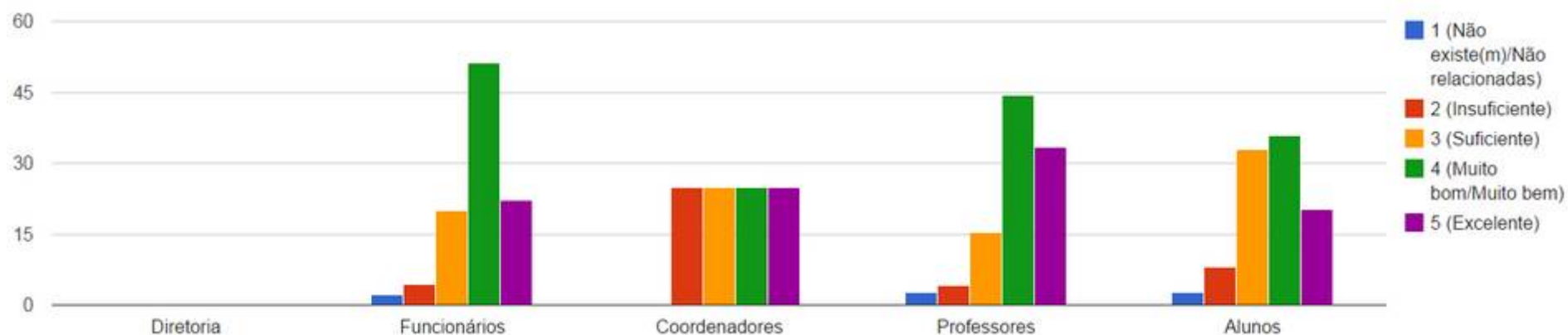
Dimensão 8: PLANEJAMENTO INSTITUCIONAL

Conceitos	Diretoria	Funcionários	Coordenadores	Professores	Alunos
(1) (Não existe(m) / Não relacionadas)	0,00%	4,44%	0,00%	0,00%	2,03%
(2) Insuficiente	0,00%	6,67%	0,00%	5,56%	8,28%
(3) Suficiente	0,00%	31,11%	0,00%	15,28%	34,30%
(4) Muito bom / Muito bem	0,00%	51,11%	50,00%	55,57%	37,51%
(5) Excelente	0,00%	6,67%	50,00%	23,61%	17,88%
<b>Soma dos conceitos 3, 4 e 5</b>	<b>0,00%</b>	<b>88,89%</b>	<b>100,00%</b>	<b>94,46%</b>	<b>89,69%</b>

# Avaliação Por Dimensão

Dimensão: ATENDIMENTO A ESTUDANTES E REGRESSOS

Avaliação Institucional 2014 (Período de 13/10/2014 a 19/10/2014)



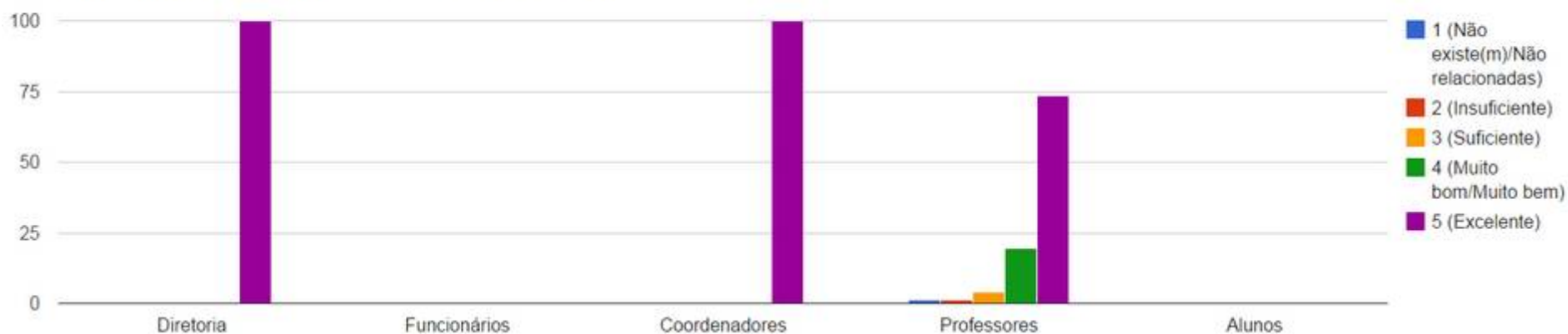
Dimensão 9: ATENDIMENTO A ESTUDANTES E EGRESSOS

Conceitos	Diretoria	Funcionários	Coordenadores	Professores	Alunos
(1) (Não existe(m) / Não relacionadas)	0,00%	2,22%	0,00%	2,78%	2,76%
(2) Insuficiente	0,00%	4,44%	25,00%	4,17%	8,14%
(3) Suficiente	0,00%	20,00%	25,00%	15,28%	32,99%
(4) Muito bom / Muito bem	0,00%	51,12%	25,00%	44,44%	35,91%
(5) Excelente	0,00%	22,22%	25,00%	33,33%	20,20%
<b>Soma dos conceitos 3, 4 e 5</b>	<b>0,00%</b>	<b>93,34%</b>	<b>75,00%</b>	<b>93,05%</b>	<b>89,10%</b>

# Avaliação Por Dimensão

Dimensão: SUSTENTABILIDADE FINANCEIRA

Avaliação Institucional 2014 (Período de 13/10/2014 a 19/10/2014)



Dimensão 10: SUSTENTABILIDADE FINANCEIRA

Conceitos	Diretoria	Funcionários	Coordenadores	Professores	Alunos
(1) (Não existe(m) / Não relacionadas)	0,00%	0,00%	0,00%	1,39%	0,00%
(2) Insuficiente	0,00%	0,00%	0,00%	1,39%	0,00%
(3) Suficiente	0,00%	0,00%	0,00%	4,17%	0,00%
(4) Muito bom / Muito bem	0,00%	0,00%	0,00%	19,44%	0,00%
(5) Excelente	100,00%	0,00%	100,00%	73,61%	0,00%
<b>Soma dos conceitos 3, 4 e 5</b>	<b>100,00%</b>	<b>0,00%</b>	<b>100,00%</b>	<b>97,22%</b>	<b>0,00%</b>

# Elaboração / Contatos

Comissão Própria de Avaliação (CPA 2014-2016)

Prof. Esp. Antonio Marcos Montai Messias (Presidente)

Prof. Dr. Sérgio Pascoal de Campos (docentes)

Vera Lúcia Ricardo Kakinohana (funcionários)

Elton Silva dos Santos (alunos)

Ricardo Prado de Oliveira (sociedade)

Contatos

(18)99674-8907

antoniomarcos@outlook.com